

2 LE PARC D'HÉBERGEMENTS

Panorama des hébergements en 2007

Plus de 500 000 lits touristiques.

	Unités	Capacité en lits			Classement Bourgogne			
		Volume	% par rapport à l'ensemble des lits	% par rapport aux lits marchands	Part de marché Bourgogne/France (unités)	Rang sur 22 régions		
H. non-marchands⁽¹⁾	Résidences secondaires	81 563⁽³⁾	407 815	80,1	-	3,1	13	
H. marchands⁽²⁾	Tous hôtels classés & hôtels de chaîne non classés	618 ⁽⁴⁾	33 782	6,6	33,3	3,5	11	
	Campings classés	209 ⁽⁵⁾	39 963	7,9	39,6	2,7	13	
	Campings à la ferme	8 ⁽⁶⁾	144	0,0	0,1	NC	NC	
	Aires naturelles de camping	29 ⁽⁷⁾	1 743	0,3	1,7	NC	NC	
	Gîtes de France	Gîtes ruraux	1 375	7 552	1,5	7,5	3,1	15
		Chambres d'hôtes	1 918	5 069	1,0	5,0	6,6	7
		Gîtes d'étape et de séjour	89	2 133	0,4	2,1	NC	NC
		Chalets-loisirs	6	26	0,0	0,0	NC	NC
		Gîtes d'enfants	10	51	0,0	0,1	NC	NC
	Clévacances	Meublés	71	181	0,0	0,2	0,3	21
		Chambres d'hôtes	40	82	0,0	0,1	1,2	19
		Chambres d'hôtes Fleur de soleil	38	83	0,0	0,1	2,7	9
		Chambres d'hôtes Accueil Paysan	17	36	0,0	0,0	NC	NC
		Autres meublés classés	542	1 528	0,3	1,5	NC	NC
		Autres chambres d'hôtes	93	220	0,0	0,2	NC	NC
		Bases de plein air	5	438	0,1	0,4	NC	NC
		Auberges de jeunesse	2	252	0,0	0,2	1,1	21
		Foyers de jeunes travailleurs	2	147	0,0	0,1	NC	NC
		Lycées/Universités	4	720	0,1	0,7	NC	NC
		Maisons familiales	9	770	0,2	0,8	NC	NC
		Villages de vacances	5	953	0,2	0,9	0,5	18
		Villages de chalets	13	1 288	0,3	1,3	NC	NC
		Autres hébergements collectifs	25	1 497	0,3	1,5	NC	NC
	Bateaux habitables	402 ⁽⁸⁾	2 010	0,4	2,0	21,3	2	
	Péniches-hôtels	33	350	0,1	0,3	37,9	1	
	Sous-total	x	101 018	19,9	100,0	-	-	
Tous hébergements		x	508 833	100,0	-	-	-	

(1) = au RGP 1999 (INSEE)

(3) = résidences secondaires x 5

(5) = 13 321 emplacements x 3

(7) = 581 emplacements x 3

(2) = en 2007 (sauf tourisme fluvial - 2006)

(4) = 16 891 chambres x 2

(6) = 48 emplacements x 3

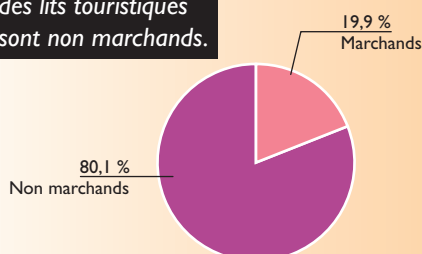
(8) = bateaux x 5.

NB : Il manque dans ce tableau les hôtels de préfecture, les résidences de tourisme, les meublés thermaux non classés et les paquebots fluviaux.

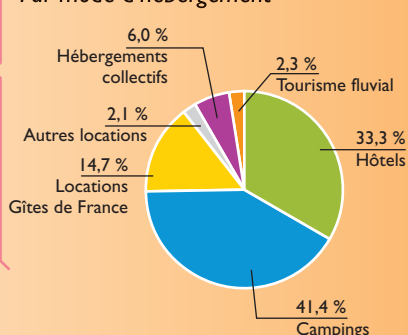
Répartition des lits touristiques

Entre les secteurs marchand et non marchand

Plus de 80% des lits touristiques sont non marchands.



Par mode d'hébergement

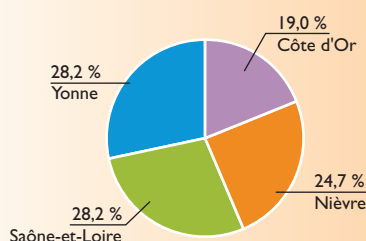


Les hôtels et les campings : principaux modes d'hébergements marchands.

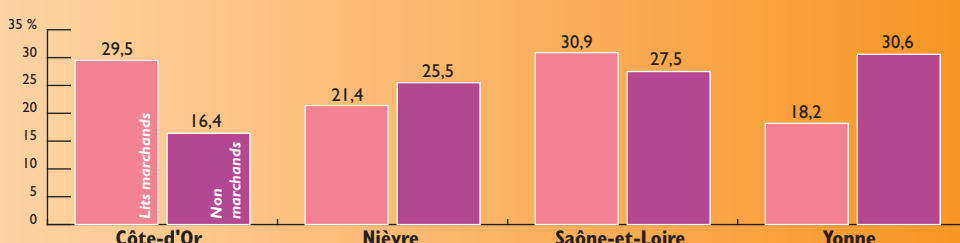
- Hôtels** — Tous établissements classés et hôtels de chaîne non classés
- Campings** — Campings classés, campings à la ferme, aires naturelles
- Locations Gîtes de France** — Gîtes ruraux, chambres d'hôtes, gîtes d'étape et de séjour, chalets-loisirs, gîtes d'enfants
- Autres locations** — Locations Clévacances, chambres d'hôtes Fleurs de Soleil, autres meublés classés, ...
- Hébergements collectifs** — Villages de vacances, maisons familiales, hébergements pour groupes, ...
- Tourisme fluvial** — Bateaux habitables et péniches-hôtels

Par département

Ensemble des lits



Lits marchands / Lits non marchands



La Saône et Loire, 1^{er} département en termes d'hébergements marchands, passe cette année devant la Côte-d'Or. L'Yonne reste le 1^{er} département en termes d'hébergements non marchands.