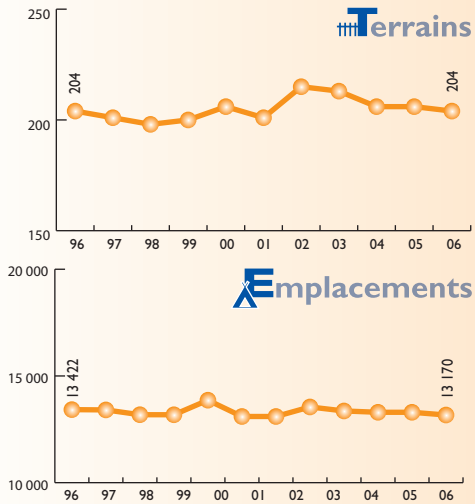


# 6 L'HÔTELLERIE DE PLEIN AIR

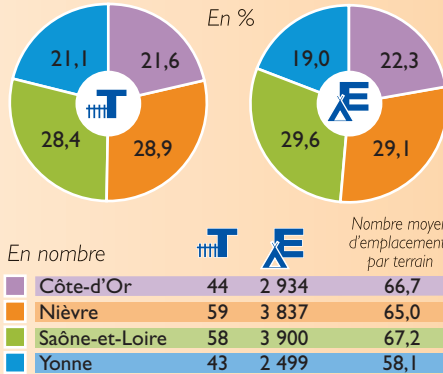
## Le parc

### Evolution de 1996 à 2006

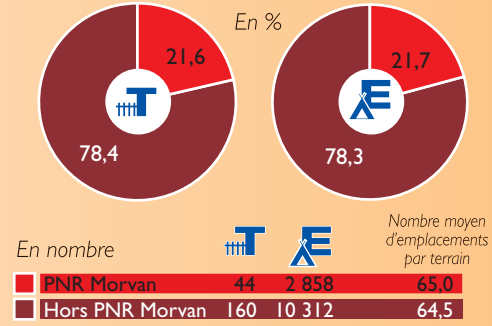


### Descriptif en 2006

#### Selon la localisation Par département

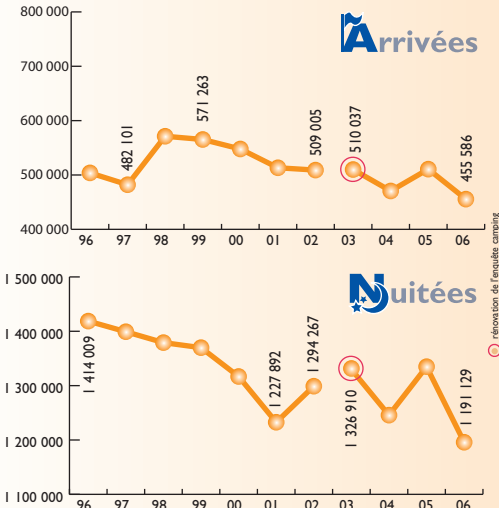


#### PNR Morvan



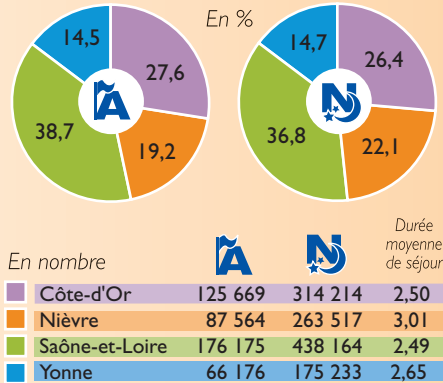
## La fréquentation

### Evolution de 1996 à 2006

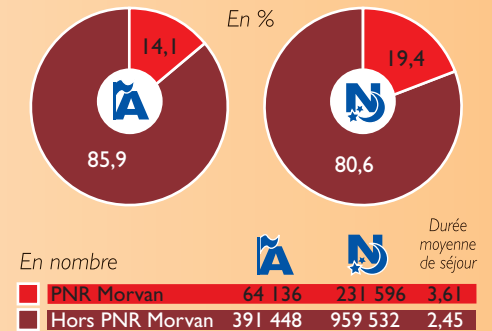


### Descriptif en 2006

#### Selon la localisation Par département

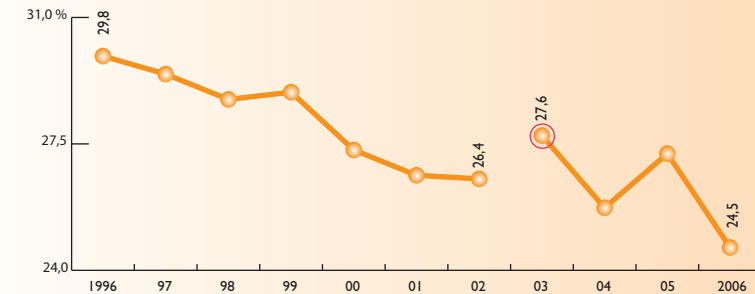


#### PNR Morvan



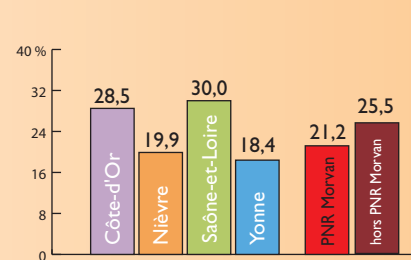
## L'occupation

### Evolution de 1996 à 2006

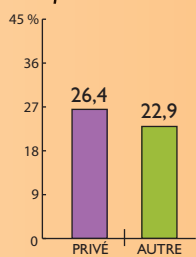


### Descriptif en 2006

#### Selon la localisation

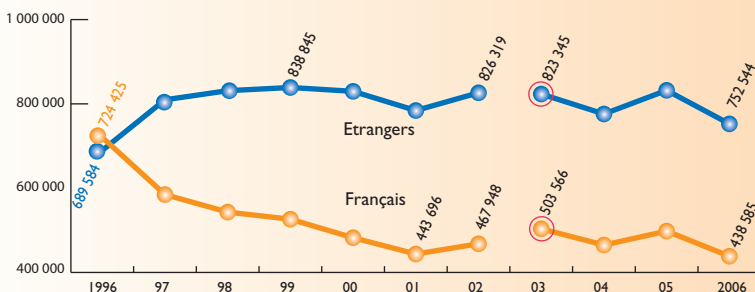


#### Selon le statut d'exploitation



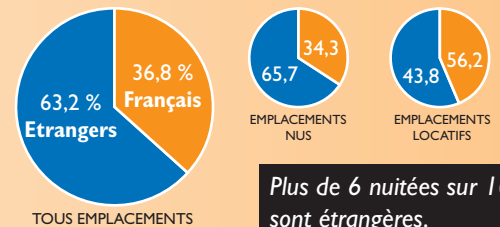
## Les clientèles

### Evolution des nuitées de 1996 à 2006



### Répartition par nationalité en 2006

#### Part de la clientèle étrangère (en nuitées)



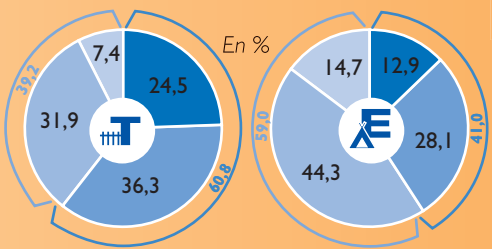
Plus de 6 nuitées sur 10 sont étrangères.



204 terrains et 13 170 emplacements (en moyenne, 64 emplacements par terrain).

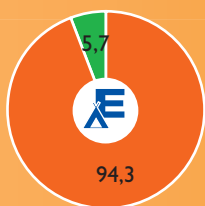
Selon la catégorie de confort et/ou la nature des emplacements

Par catégorie de confort



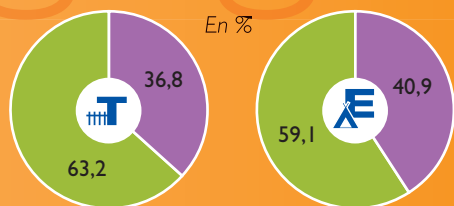
En nombre	T	E	Nombre moyen d'emplacements par terrain
* (1* et 2*)	50	1 695	33,9
** (3* et 4*)	74	3 706	50,1
*** (dont 1* et 2*)	65	5 837	89,8
**** (dont 3* et 4*)	15	1 932	128,8

Selon la nature des emplacements



En nombre	Empl. nus	Empl. locatifs
	12 416	754

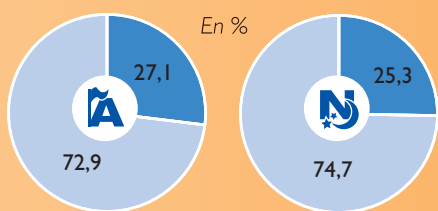
Selon le statut d'exploitation



En nombre	Privé	Autres	Nombre moyen d'emplacements par terrain
T	75	129	60,3
E	5 386	7 784	71,8

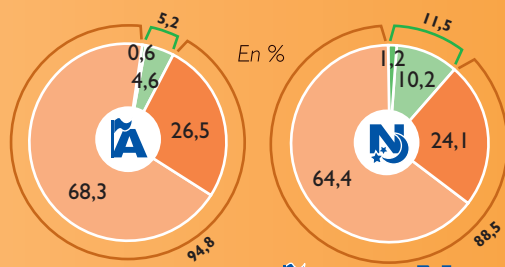
Selon la catégorie de confort et/ou la nature des emplacements

Par catégorie de confort



En nombre	A	N	Durée moyenne de séjour
1* et 2*	123 341	301 920	2,45
3* et 4*	332 245	889 209	2,68

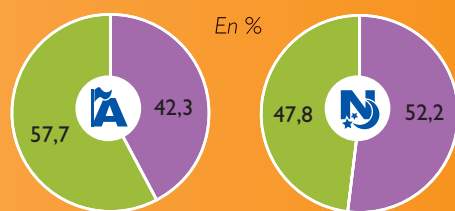
Selon la nature des emplacements



En nombre	Emplacements nus	Emplacements locatifs	Durée moyenne de séjour
1* et 2*	120 753	2 588	2,38
3* et 4*	287 292	14 628	2,47
	311 075	17 216	
	431 828	1 054 704	
	23 758	136 425	

Plus de 455 000 arrivées et 1 190 000 nuitées (soit une durée moyenne de séjour de 2,6 nuits).

Selon le statut d'exploitation

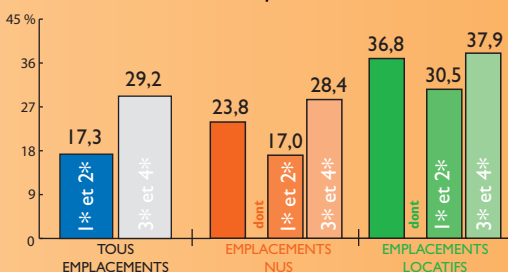


En nombre	Privé	Autre	Durée moyenne de séjour
A	192 805	262 783	3,25
N	621 994	569 133	2,17

# La saisonnalité

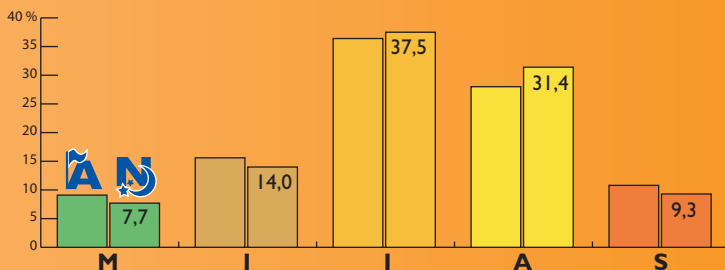
Un taux d'occupation de 25%.

Selon la catégorie de confort et/ou la nature des emplacements



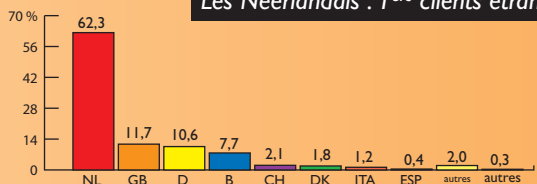
Répartition de la fréquentation par mois en 2006

Plus de 2/3 de la fréquentation en juillet-août.



Détail des nuitées étrangères

Les Néerlandais : 1<sup>ers</sup> clients étrangers.



Taux d'occupation selon le mois en 2006

