

Observation : le marché suisse en 2007

En France

Dans l'hôtellerie :

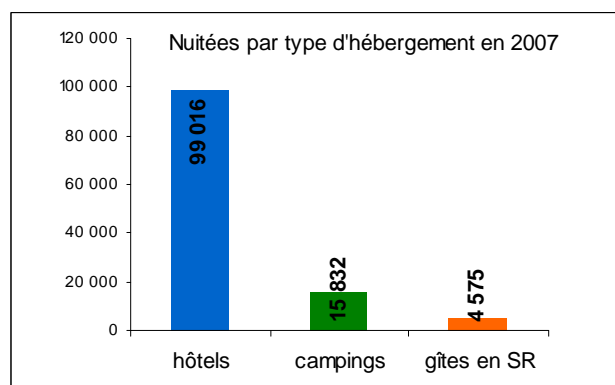
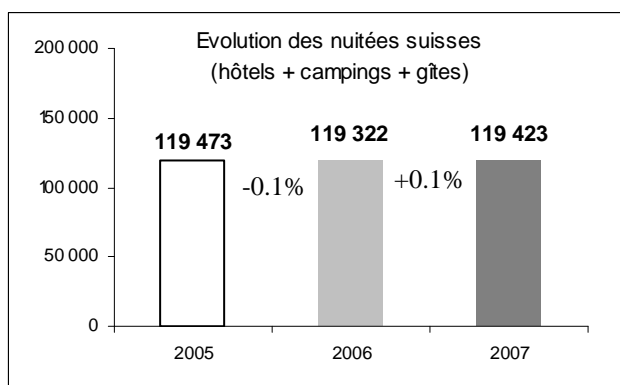
- 2 473 999 nuitées suisses, 9^{er} marché étranger.
- Représente 3.4% des nuitées étrangères.
- En hausse de 4.5% par rapport à 2006.
- La Bourgogne est la 6^{ème} région française de destination des Suisses dans l'hôtellerie.

Dans l'hôtellerie de plein-air :

- 1 069 773 nuitées suisses, 6^{ème} marché étranger.
- Représente 3.0% des nuitées étrangères.
- En baisse de -2.6%.
- La Bourgogne est la 11^{ème} région française de destination des campeurs suisses en France.

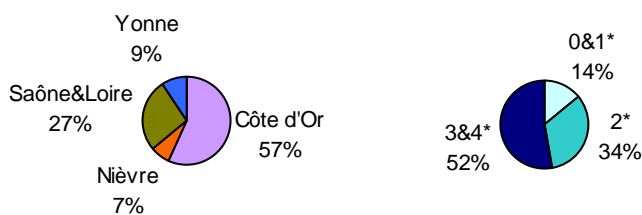
En Bourgogne

En Bourgogne, le marché suisse est le **6^{ème} marché étranger** (somme des nuitées hôtels + campings + gîtes). Avec 119 423 nuitées, la clientèle suisse affiche une surprenante stabilité.



L'HÔTELLERIE DE TOURISME - résultats 2007

Répartition des nuitées suisses par département et catégories de confort




... et 16 % des nuitées dans les logis de France.

- Près de 100 000 nuitées, le marché suisse est le **6^{ème} marché étranger de Bourgogne**.
- Plutôt stable avec +0.1% de nuitées par rapport à 2006.
- Représente 6.4% des nuitées étrangères.

	Vol. des nuitées	Evol. 07/06 (%)	Part des nuitées suisses / étrangères (%)	Durée Moyenne de Séjour (nuit)
Côte d'Or	56 193	+ 3,5	6,5	1,43
Nièvre	6 822	- 9,3	8,4	1,27
Saône&Loire	26 936	+ 3,5	6,4	1,35
Yonne	9 065	- 17,8	5,2	1,34
Logis de France	16 327	+ 11,3	7,7	1,39
0&1*	13 455	+ 4,1	5,2	1,31
2*	33 217	+ 6,7	5,6	1,36
3&4*	52 344	- 4,5	7,6	1,43
REGION	99 016	+ 0,1	6,4	1,39

Les CAMPINGS - résultats 2007

Répartition des nuitées suisses par département



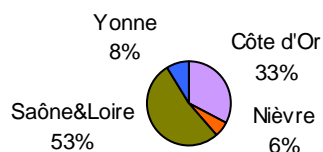
- Près de 16 000 nuitées, **5^{ème} marché étranger** dans les campings de Bourgogne.
- En hausse de 1.2% par rapport à 2006.
- Représente 2.2% des nuitées étrangères.

	Vol. des nuitées	Evol. 07/06 (%)	Part des nuitées suis. / étrangères (%)	Durée Moyenne de Séjour (nuit)
Côte d'Or	5 320	+ 7,1	2,3	2,06
Nièvre	2 405	- 20,1	1,7	1,87
Saône&Loire	6 384	+ 2,7	2,3	2,32
Yonne	1 720	+ 18,5	2,5	1,57
PNR Morvan	2 065	- 14,9	1,6	1,95
1&2*	3 175	- 4,7	2,4	1,62
3&4*	12 654	+ 2,8	2,2	2,20
REGION	15 829	+ 1,2	2,2	2,05



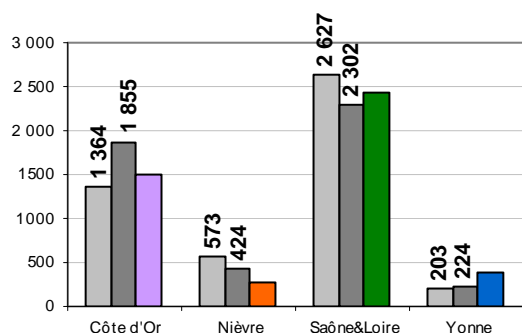
Les GÎTES - résultats 2007

Répartition des nuitées suisses par département



- Plus de 4 500 nuitées, **5^{ème} marché étranger** des gîtes de France.
- En baisse de -4.8% de nuitées par rapport à 2006.
- Représente 3.8% des nuitées étrangères.

Evolution 2005 à 2007 des nuitées suisses par département



	Vol. des nuitées	Evol. 07/06 (%)	Part des nuitées suis. / étrangères (%)	Durée Moyenne de Séjour (nuit)
Côte d'Or	1 492	- 19,6	3,1	6,09
Nièvre	263	- 38,0	2,3	6,74
Saône&Loire	2 442	+ 6,1	5,4	7,06
Yonne	378	+ 68,8	2,7	10,80
REGION	4 575	- 4,8	3,8	6,88