

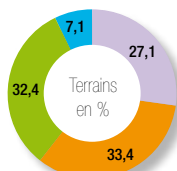
# Hôtellerie de plein air

6

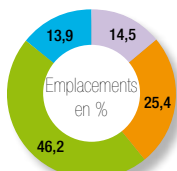


## parc

► Selon la catégorie de confort



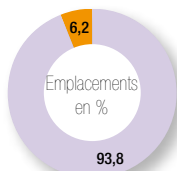
[\* et \*\* 60,5 %]  
[\*\*\* et \*\*\*\* 39,5 %]



[\* et \*\* 39,9 %]  
[\*\*\* et \*\*\*\* 60,1 %]

	Terrains	Emplacements	Nb moyen d'emplacements
*	57	1 949	34,2
**	70	3 413	48,8
Sous-total * et **	127	5 362	42,2
***	68	6 220	91,5
****	15	1 872	124,8
Sous-total *** et ****	83	8 092	97,5
<b>Total</b>	<b>210</b>	<b>13 454</b>	<b>64,1</b>

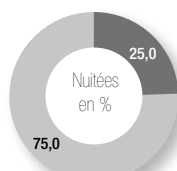
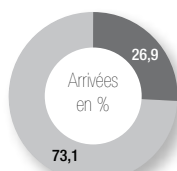
► Selon la nature des emplacements



	Emplacements
Emplacements nus	6 247
Emplacements localitifs	7 207
<b>Total</b>	<b>13 454</b>

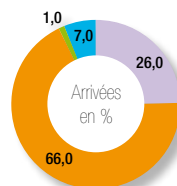
## fréquentation

► Selon la catégorie de confort

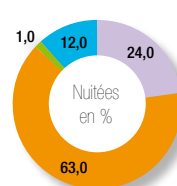


	Arrivées	Nuitées	Durée moyenne de séjour
* et **	132 568	313 804	2,37
*** et ****	359 719	942 100	2,62
<b>Total</b>	<b>492 287</b>	<b>1 255 904</b>	<b>2,55</b>

► Selon la nature des emplacements



[Empl. nus : 92,0 %]  
[Empl. localitifs : 8,0 %]



[Empl. nus : 87,0 %]  
[Empl. localitifs : 13,0 %]

	Arrivées	Nuitées	Durée moyenne de séjour
Emplacements nus	453 133	1 087 321	2,40
Empl. nus * et **	127 658	296 308	2,32
Empl. nus *** et ****	325 475	791 013	2,43
Empl. localitifs	39 154	168 583	4,31
Empl. loc. * et **	4 910	17 496	3,56
Empl. loc. *** et ****	34 244	151 087	4,41
<b>Total</b>	<b>492 287</b>	<b>1 255 904</b>	<b>2,55</b>



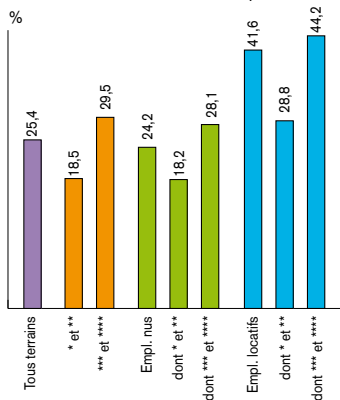
## A retenir

- ▶ Plus de **200 terrains** (40% des lits marchands)
- ▶ **1,25 millions** de nuitées, dont **59% étrangères**
- ▶ Un **taux d'occupation** saisonnier de **25,4%**
- ▶ Une **durée moyenne** de séjour de **2,5 nuits**
- ▶ 1<sup>er</sup> marché étranger : **les Néerlandais** (59,1% des nuitées étrangères)

# 2009

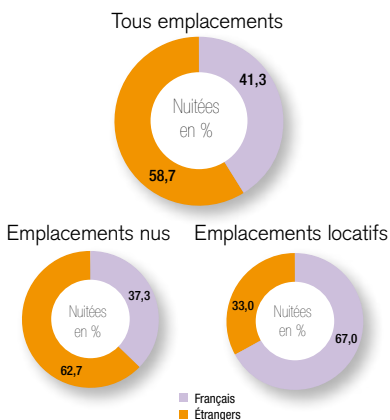
## occupation

▶ Selon la catégorie de confort et/ou la nature des emplacements



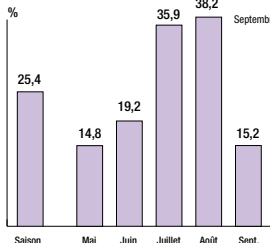
## clientèles

▶ Part de la clientèle étrangère

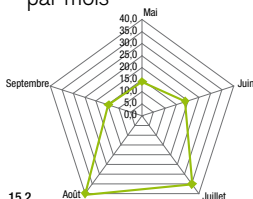


## saisonnalité

▶ Taux d'occupation mensuels



▶ Répartition des nuitées par mois



▶ Détail des nuitées étrangères

